



OBJETIVO DO FUNDO

O fundo Octante II FIF CIC CP prevê a aplicação de no mínimo 95% do seu PL nas cotas do Octante Master FIF Crédito Privado, que tem como objetivo rendimentos superiores ao CDI no longo prazo, através de investimentos em *bonds* corporativos e soberanos da América Latina, concentrado em Brasil, com proteção cambial.

HISTÓRICO DE RENTABILIDADE

Retornos mensais	Fundo	CDI	%CDI
Desde o início	83.24%	64.92%	128%
Últimos 12 meses	15.71%	13.69%	115%
out-25	1.03%	1.28%	80%
set-25	2.35%	1.22%	193%
ago-25	1.54%	1.16%	133%
jul-25	1.78%	1.28%	139%
jun-25	1.99%	1.10%	181%
mai-25	1.82%	1.14%	160%
abr-25	0.16%	1.06%	15%
mar-25	0.67%	0.96%	70%
fev-25	1.57%	0.99%	159%
jan-25	2.09%	1.01%	207%
dez-24	-1.06%	0.93%	-
nov-24	0.80%	0.79%	101%

Retornos anuais	Fundo	CDI	%CDI
2025	16.02%	11.76%	136%
2024	9.29%	10.87%	85%
2023	13.78%	13.05%	106%
2022	14.88%	12.37%	120%
2021	4.76%	4.40%	108%
2020*	5.54%	0.36%	1542%

*desde 22/10/2020

INFORMAÇÕES GERAIS

Investimento Mínimo	R\$ 250.000,00
Movimentação Mínima	R\$ 1.000,00
Taxa de Administração	1,00% ao ano
Taxa de Performance	20% do que exceder 100% do CDI
Classificação Anbima	Multimercados Investimento no Exterior
Horário limite para aplicação	14:00 horas
Cota do Resgate	D+28 dias corridos
Pagamento do Resgate	D+2 da cotização
Banco	Itaú Unibanco (341)
Agência	8541
Conta	45546-8
CNPJ	35.727.113/0001-78
Favorecido	Octante Master FIF Crédito Privado
Gestor	Octante Gestão de Recursos Ltda
Administrador	INTRAG
Custodiante	Banco Itaú S.A.
Auditor	PWC
ISIN	BR05L4CTF000

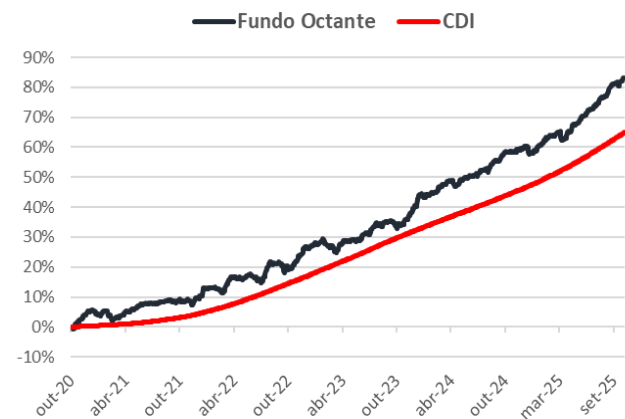
PÚBLICO ALVO

O fundo se destina a receber, exclusivamente, aplicações de investidores qualificados.


ESTATÍSTICAS DO FUNDO

% de Meses de Retorno Positivo	75.4%
% de Meses de Retorno Negativo	24.6%
Volatilidade no Mês (Anualizada)	2,71%
Volatilidade 12 Meses (Anualizada)	2.67%
Índice Sharpe 12 meses	0.76
Valor da Cota em 31 de Outubro de 2025	7,916.74
PL em 31 de Outubro de 2025	71.103.163,84
PL Médio (12 meses)	66,215,406
PL do Master em 31 de Outubro de 2025	136,269,741
Yield da Carteira de Bonds em USD	6.75%
Duration Média Consolidada	3.79 anos

RENTABILIDADE HISTÓRICA

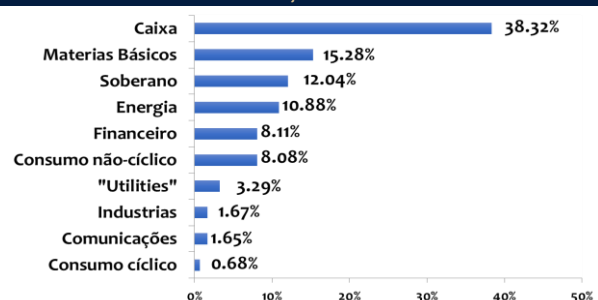


COMPOSIÇÃO POR PAÍS



Composição por país da carteira de bonds

COMPOSIÇÃO SETORIAL



As informações contidas nesse material são de caráter exclusivamente informativo. Fundos de investimento não contam com garantia do administrador do fundo, do gestor da carteira, de qualquer mecanismo de seguro ou, ainda, do fundo garantidor de crédito - FGC. Ao investidor é recomendada a leitura cuidadosa do regulamento do fundo de investimento ao aplicar seus recursos. A rentabilidade obtida no passado não representa garantia de rentabilidade futura e a rentabilidade divulgada não é líquida de impostos. Não há garantia de que este fundo terá o tratamento tributário para fundos de longo prazo. Os fundos de crédito privado estão sujeitos a risco de perda substancial de seu patrimônio líquido em caso de eventos que acarretem o não pagamento dos ativos integrantes de sua carteira, inclusive por força de intervenção, liquidação, regime de administração temporária, falência, recuperação judicial dos emissores responsáveis pelos ativos do Fundo.