



OBJETIVO DO FUNDO

Octante FIF CIC CP é um fundo multimercado dedicado ao crédito privado e soberano LATAM. Com abordagem fundamentalista, o fundo busca oportunidades nos mercados de renda fixa. Para maiores detalhes, consulte o regulamento.

HISTÓRICO DE RENTABILIDADE

Retornos mensais	Fundo	CDI	%CDI
Desde o início	723,21%	380,79%	190%
Últimos 12 meses	17,55%	14,83%	118%
abr-26	2,52%	1,09%	231%
mar-26	-0,77%	1,21%	-
fev-26	0,83%	1,00%	83%
jan-26	1,48%	1,16%	128%
dez-25	1,34%	1,22%	110%
nov-25	0,49%	1,05%	47%
out-25	0,99%	1,28%	77%
set-25	2,32%	1,22%	190%
ago-25	1,51%	1,16%	130%
jul-25	1,74%	1,28%	136%
jun-25	2,09%	1,10%	190%
mai-25	1,78%	1,14%	156%

Retornos anuais	Fundo	CDI	%CDI
2026	4,10%	4,54%	90%
2025	17,86%	14,31%	125%
2024	8,74%	10,87%	80%
2023	13,35%	13,05%	102%
2022	14,54%	12,37%	118%
2021	4,34%	4,40%	99%
2020	9,20%	2,77%	332%
2019	19,12%	5,97%	320%
2018	10,12%	6,42%	158%
2017	15,70%	9,95%	158%
2016	37,84%	14,00%	270%
2015	4,30%	13,23%	33%
2014	13,98%	10,81%	129%
2013	2,79%	8,05%	35%
2012	17,40%	8,41%	207%
2011	17,15%	11,59%	148%
2010	14,38%	9,74%	148%
2009*	3,73%	4,64%	80%

*desde 17/06/2009

INFORMAÇÕES GERAIS

Investimento Mínimo	\$5.000,00
Movimentação Mínima	\$1.000,00
Taxa de Administração*	1,50% ao ano
Taxa de Performance	20% do que exceder 100% do CDI
Classificação Anbima	Multimercados Investimento no Exterior
Horário limite para aplicação	14:00 horas
Cota do Resgate	D+15 dias corridos
Pagamento do Resgate	D+2 da cotização
Banco	Itaú Unibanco (341)
Agência	8541
Conta	37445-3
CNPJ	09.577.092/0001-41
Favorecido	Octante Master FIF Crédito Privado
Gestor	Octante Gestão de Recursos Ltda
Administrador	INTRAG
Custodiante	Banco Itaú S.A.
Auditor	Deloitte
ISIN	BROCTACTF005

*Taxa de administração total de 1,50% a.a., sendo 1,00% a.a. incidente sobre os investimentos no OCTANTE I FIF CIC CRÉDITO PRIVADO, acrescido de 0,50% incidente sobre os investimentos do OCTANTE I FIF CIC CRÉDITO PRIVADO no Octante Master FIF Crédito Privado

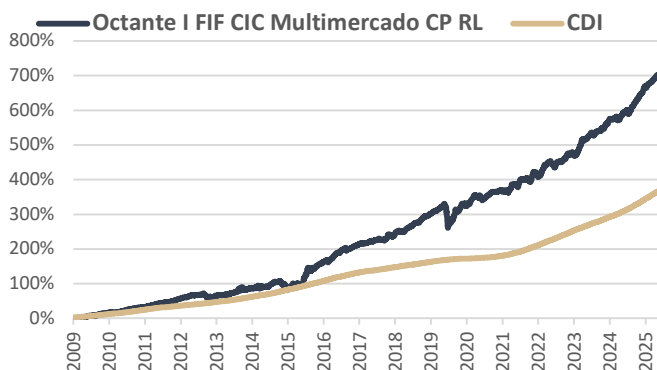
PÚBLICO ALVO

O fundo se destina a receber, exclusivamente, aplicações de investidores qualificados.

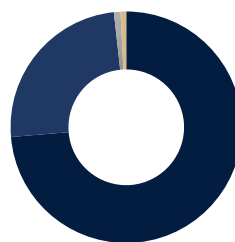
ESTATÍSTICAS DO FUNDO

% de Meses de Retorno Positivo	82,3%
% de Meses de Retorno Negativo	17,7%
Volatilidade no Mês (Anualizada)	2,60%
Volatilidade 12 Meses (Anualizada)	2,25%
Índice Sharpe 12 meses	1,21
Valor da Cota em 30 de Abril de 2026	8.232,05
PL em 30 de Abril de 2026	74.345.559
PL Médio (12 meses)	64.338.537
PL do Master em 30 de Abril de 2026	150.845.643
Yield da Carteira de Bonds em USD	6,68%
Duration Média Consolidada	5,43 anos

RENTABILIDADE HISTÓRICA

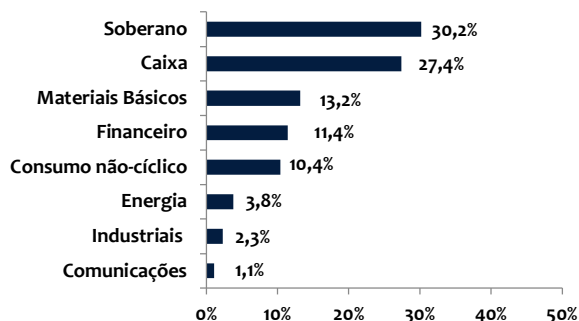


COMPOSIÇÃO POR PAÍS



- Brasil; 73,9%
- México; 24,4%
- Peru; 0,9%
- Chile; 0,8%

COMPOSIÇÃO SETORIAL



As informações contidas nesse material são de caráter exclusivamente informativo. Fundos de investimento não contam com garantia do administrador do fundo, do gestor da carteira, de qualquer mecanismo de seguro ou, ainda, do fundo garantidor de crédito - FGC. Ao investidor é recomendada a leitura cuidadosa do regulamento do fundo de investimento ao aplicar seus recursos. A rentabilidade obtida no passado não representa garantia de rentabilidade futura e a rentabilidade divulgada não é líquida de impostos. Não há garantia de que este fundo terá o tratamento tributário para fundos de longo prazo. Os fundos de crédito privado estão sujeitos a risco de perda substancial de seu patrimônio líquido em caso de eventos que acarretem o não pagamento dos ativos integrantes de sua carteira, inclusive por força de intervenção, liquidação, regime de administração temporária, falência, recuperação judicial dos emissores responsáveis pelos ativos do Fundo.